

(812) 716-89-36 (офис)  
(812) 900-62-46 (координатор)

САНКТ-ПЕТЕРБУРГ

Светлановкий пр., дом 93, корп. 2, офис 169

Чкаловский пр., дом 15, корп. 13, лит А офис 1-Н

*Soliday*<sup>®</sup>





## О компании

Стабильность и качество – признак профессионализма.

«Soliday» - одна из наиболее динамично развивающихся компаний в сфере IT-услуг в Санкт-Петербурге.

За прошедшие 10 лет отслеживание новинок на рынке компьютерной техники и стремление создавать сложные нетривиальные проекты вывело нас на множество направлений, в которых мы продолжаем совершенствоваться и по сей день.

## Наши возможности

- **Визуализация**

Трехмерная графика и моделирование объектов любой сложности.

- **Интерактивные системы**

Интерактивные туры по объектам визуализации.

- **Web-сайты**

Изготовление сайтов любой сложности «под ключ». Последующее администрирование, предоставление хостинга и доменного имени.


- **Комплексные системы**

Возможность комплексного подхода к каждому проекту.



## Направления

- Создание и продвижение сайтов
- Создание презентаций
- 3D моделирование
- Интерактивное 3D
- Разработка игр
- 2D/3D анимация
- Иллюстрации
- Создание панорам и предметная фотосъемка
- Фирменный стиль
- Программирование
- Полиграфический дизайн



Идея создать свою компанию пришла не сразу. До этого было проделано много работы и через нас прошло много людей с различными знаниями и умениями. Лучшие из них остались работать в нашей компании, их возраст от 20 до 30 лет. Коллектив компании составляют молодые, опытные специалисты. Это позволяет быстро реагировать на появление новых технологий, вникать в их специфику, энергично и успешно работать на рынке современных IT-технологий. В диалоге с клиентом, мы не всегда стараемся угодить всем его требованиям и желаниям, а предлагаем наиболее оптимальные решения тех задач, которые перед ним, а соответственно и перед нами, стоят. Важно найти общий язык и работать в атмосфере доверия и понимания. Тогда успех обеспечен.

Многие клиенты предпочитают работать только с нами, так как доверяют и ценят качество работы. Основное наше представительство находится в Санкт-Петербурге, но мы работаем и с другими городами в России, Финляндии, Англии, Германии. Удаленные проекты нас не пугают, так как мы имеем богатый опыт такой работы.

Работая с нами Вы получаете надежного партнера и высококлассного исполнителя.

Директор компании «Солидей»  
Звягин К.А.

# Создание сайтов

Soliday

Интернет-сайт — это инструмент для работы бизнеса. Тщательно проделав все этапы по созданию концепции, дизайна и программированию сайта, мы создаем мощный инструмент для процветания вашего дела с оригинальным и комфортным управлением и с нескончаемым зарядом батареи в виде грамотного продвижения и поддержки. Как и любой качественный продукт, такой инструмент не может стоить дешево. Но вы приобретаете не просто представительство в сети, вы приобретаете скоростную машину для прибыли, обслуживание которой мы полностью берем на себя.


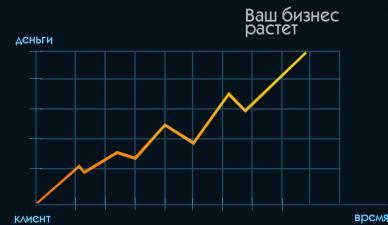


## Этапы создания сайта:

- Сбор и анализ информации.
- Создание концепции.
- Получение контента для сайта.
- Написание Технического задания на создание сайта.
- Разработка прототипа сайта.
- Создание дизайна сайта.
- Подготовка контента (при необходимости).
- Верстка и программирование.
- Тестирование и отладка.
- Выкладка сайта.
- Первичное заполнение сайта.
- Тестирование и отладка.
- Разработка дополнений к сайту (по необходимости).
- Проведение работ по продвижению сайта (при необходимости).

## Продвижение сайта:

- Сбор и анализ исходных материалов.
- Аудит сайта.
- Оптимизация сайта.
- Раскрутка сайта.



# Презентации

Soliday

Чтобы процесс создания презентации не стал тратой столь бесценного для работы времени, все этапы её разработки должны быть направлены на продуктивность. Другими словами, презентация должна РАБОТАТЬ. Наши специалисты, проведя тщательный анализ по всем фронтам, могут грамотно ответить на вопросы: Для кого? Для чего? Каким образом? В итоге, конечный продукт, созданный нами, является мощнейшим манипулятором для Ваших партнеров или клиентов.


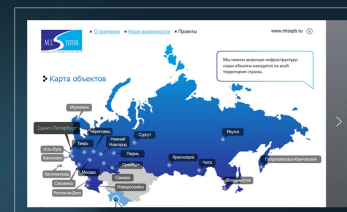




Презентации бывают неуправляемые — видеоряд, и управляемые — наличие меню. В зависимости от типа презентации работа делится на следующие этапы:

- Сбор и анализ информации.
- Создание концепции, определение смысловых блоков.
- Разработка сценария и Технического задания.
- Для неуправляемой презентации: создание раскадровки (отрисовка ключевых кадров).
- Подготовка контента для презентации (3d вставка, фотографии, видеоролики).
- Дизайнерская работа (создание инфографики — для неуправляемой, создание дизайна слайдов, подготовка всех слайдов — для управляемой).
- Для неуправляемой: видеодизайн (работа с инфографикой). Создание видеоряда со звуковой дорожкой.
- Для управляемой: сборка слайдов со звуковой дорожкой в среде разработки.
- Запись дикторского текста (при необходимости).
- Разработка дополнений к презентации (при необходимости).

В этап «подготовка контента» могут входить:

- 3d моделирование объектов.
- Анимация объектов.
- Настройка визуализации и просчет кадров.
- Фотографирование объектов и подготовка фотографий.
- Создание трехмерных панорам или виртуального тура.
- Запись видео.
- Написание уникальных текстов.



# 3D моделирование

Soliday

Грамотная и эффективная презентация товара зависит от качества наглядности. Но что делать, если данный товар существует только в вашем воображении? Наша компания успешно занимается визуализацией мыслей и задумок. Создать то, чего нет, таким образом, чтобы ваши потенциальные клиенты восприняли визуальную информацию с максимальной выгодой для вашего бизнеса — это наша работа.



## Этапы работы:


- Сбор и анализ исходных материалов.
- Определение степени детализации и уровня реалистичности.
- Написание Технического задания.
- Создание эскизов и текстового описания объектов (при необходимости).
- Моделирование. Создание геометрии объектов.
- Постановка света.
- Текстурирование. Выбор материалов для полного создания реалистичности.
- Анимация объектов.
- Визуализация (rendering). Настройка параметров отображения модели.
- Постобработка изображений.
- Разработка дополнений (при необходимости).



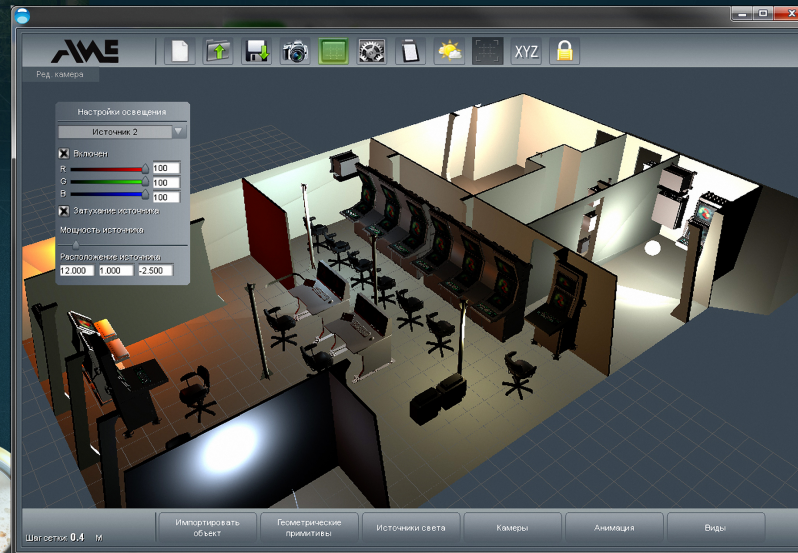
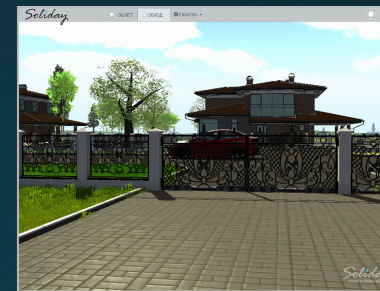
# Интерактивное 3D

Soliday

В отличие от 3D-моделирования, интерактивные системы визуализации, разработанные нашими специалистами, представляют собой не простую визуализацию ваших мыслей, а целый мир, которым можно управлять. Вы становитесь преобразователем, конструктором и дизайнером своего проекта. Наша задача состоит в том, чтобы максимально качественно подготовить этот продукт под ваш полет фантазии и сделать его максимально удобным для работы, в результате чего вы получаете сэкономленное время, деньги и процветание вашего дела.



FPS 128 min:60 max:312  
Face count 10 536  
Draw calls 813  
Draw mode Solid  
Video memory 3122Mb  
Quality level Good  
Режим перемещения Ходьба



# Интерактивные игры


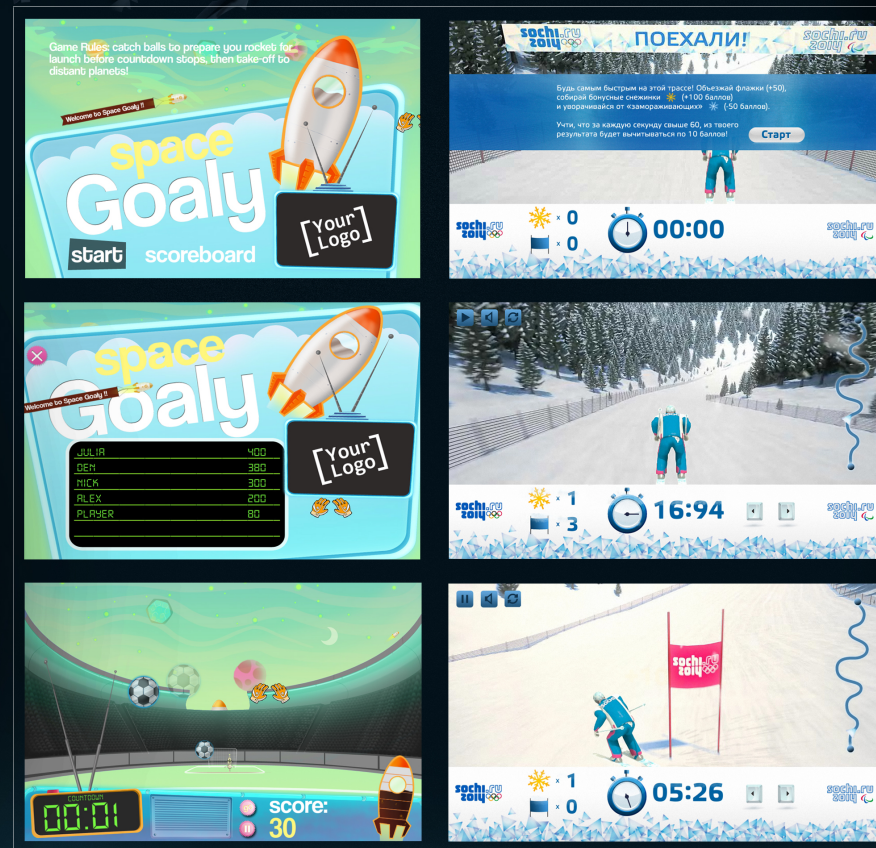
Soliday

Мы знаем, что заинтересованный пользователь — потенциальный клиент. Поэтому мы успешно развиваем направление по созданию интерактивных игр в качестве эффективной рекламы вашему бизнесу. Создание подобной игры, это тщательная проработка важных этапов: изучение целевой аудитории, определение жанра, стиля, разработка сюжета, прорисовка оригинальных персонажей и объектов, создание анимации. В итоге наша компания не только предоставляет вам качественный продукт, но и обеспечивает его продвижение, что в короткие сроки приносит ожидаемый результат.



## Этапы работы:

- Сбор и анализ исходных материалов.
- Разработка концепции (создание эскизов).
- Разработка сценария игры.
- Создание раскадровки (отрисовка ключевых кадров анимации).
- Работа художника-иллюстратора (отрисовка персонажей, сцен, графических элементов, планов).
- Программирование движка.
- Сборка игры в среде разработки.
- Создание звуковой дорожки (при необходимости).
- Разработка дополнений к игре (при необходимости).






# Анимация

Soliday

Наша компания имеет большой опыт в создании анимационных роликов. Анимация является альтернативой телевизионной рекламе — менее затратной, но не менее эффективной. Наши специалисты знают, что такое качественный и запоминающийся ролик, и понимают, какие задачи необходимо выполнить при работе над созданием анимации. Зная, что анимация, как и любая динамическая реклама, является мощнейшим инструментом передачи информации, мы педантично изучаем рынок, целевую аудиторию и сферу деятельности заказчика. А с помощью опытных дизайнеров, художников-иллюстраторов и сценаристов мы создаем продукт, который работает на успешное развитие вашего дела.





## Этапы 3D анимации

- Сбор и анализ исходных материалов.
- Разработка концепции (создание эскизов).
- Создание сценария.
- Создание эскиза персонажа и сцен.
- Создание раскадровки.
- Отрисовка персонажей/предметов/планов.
- Текстурирование. Выбор/создание материалов.
- Риггинг и скининг (процесс подготовки персонажа к анимации, включающий создание и размещение внутри трёхмерной модели виртуального «скелета»).
- Анимация персонажей, объектов, камер.
- Визуализация (rendering). Настройка параметров отображения модели.
- Постобработка и композинг.
- Озвучивание ролика (при необходимости).
- Разработка дополнений (при необходимости).

## Этапы 2D анимации

- Сбор и анализ исходных материалов.
- Разработка концепции (создание эскизов).
- Создание сценария.
- Создание раскадровки (отрисовка ключевых кадров анимации).
- Работа художника-иллюстратора (отрисовка персонажей, сцен, графических элементов).
- Сборка анимационного ролика.
- Озвучивание ролика (при необходимости).
- Разработка дополнений (при необходимости).



# Иллюстрации

Soliday

Наши художники, имея большой опыт в работе над созданием иллюстраций, понимают, что эффективность конечного результата зависит от многих факторов. Приступая к работе, мы тщательно продумываем образы, исходя из целевой аудитории, носителя, где будет использоваться иллюстрация и, исходя из полученных результатов, разрабатываем концепцию и стиль будущего продукта. Грамотно проведенная работа позволяет создать иллюстрацию, которая прочно закрепится в памяти ваших потенциальных клиентов.



## Этапы работы:

- Сбор и анализ исходных материалов.
- Создание концепции.
- Определение техники иллюстрирования.
- Выполнение эскизов.
- Отрисовка утвержденного эскиза, детальная прорисовка элементов.
- Разработка дополнений (при необходимости).



